

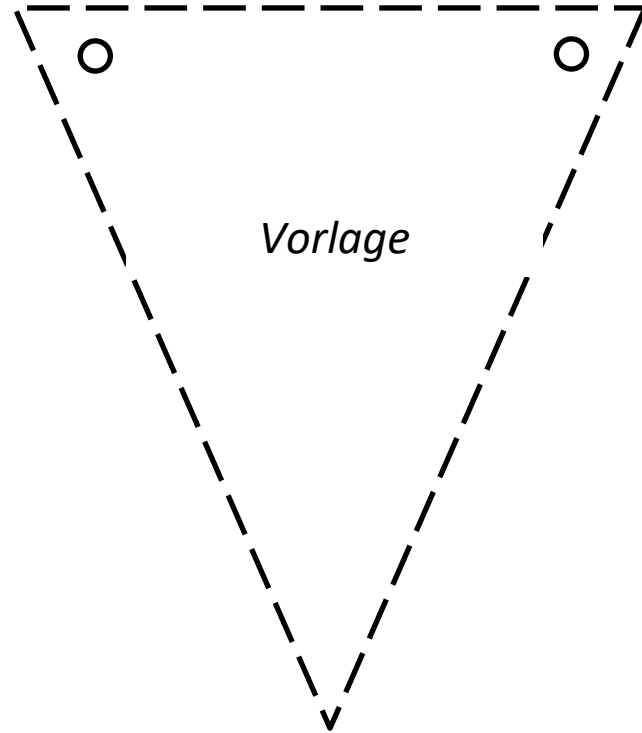

# Wimpelkette

## Material:

- Bastelkarton in verschiedenen Farben
- Paketschnur oder ähnliches
- Locher
- Schere
- Bleistift
- Lineal


## Anleitung:

1. **Schritt:** Wimpel auf den Bastelkarton aufzeichnen.



2. **Schritt:** Aufgezeichnete Wimpel ausschneiden.

3. **Schritt:** Mit dem Locher jeweils links und rechts ein Loch in die Wimpel machen.



4. **Schritt:** Die Paketschnur durch die Löcher ziehen



5. **Schritt:** Für jedermann gut sichtbar aufhängen ☺



Trommgesellenzunft Munderkingen e.V.

NARRO  
HEE